

ASSUSOFT DECRYPTOR

INSTALLATIE

ASSUSOFT N.V.
SUPPORT@ASSUSOFT.BE
TEL: +32-15-69.04.14
WWW.ASSUSOFT.BE

TABLE OF CONTENTS

1.	Installatie.....	2
1.1	Vereisten	2
1.2	Downloadlocatie	2
1.3	Installatie.....	2
2.	Activering	3
2.1	Activering kort overzicht	3
2.2	Activering stappenplan	3
3.	User manual	6
3.1	Een .Assusoft of .Aszip bestand decrypteren en bekijken	6
3.2	Een file decrypteren en bewaren.....	6
3.3	Bewaar alle files in een archief	6
3.4	FAQ.....	7

1. INSTALLATIE

1.1 VEREISTEN

- Microsoft Windows 7 of een latere versie
- Microsoft .NET Framework 2.0 of later

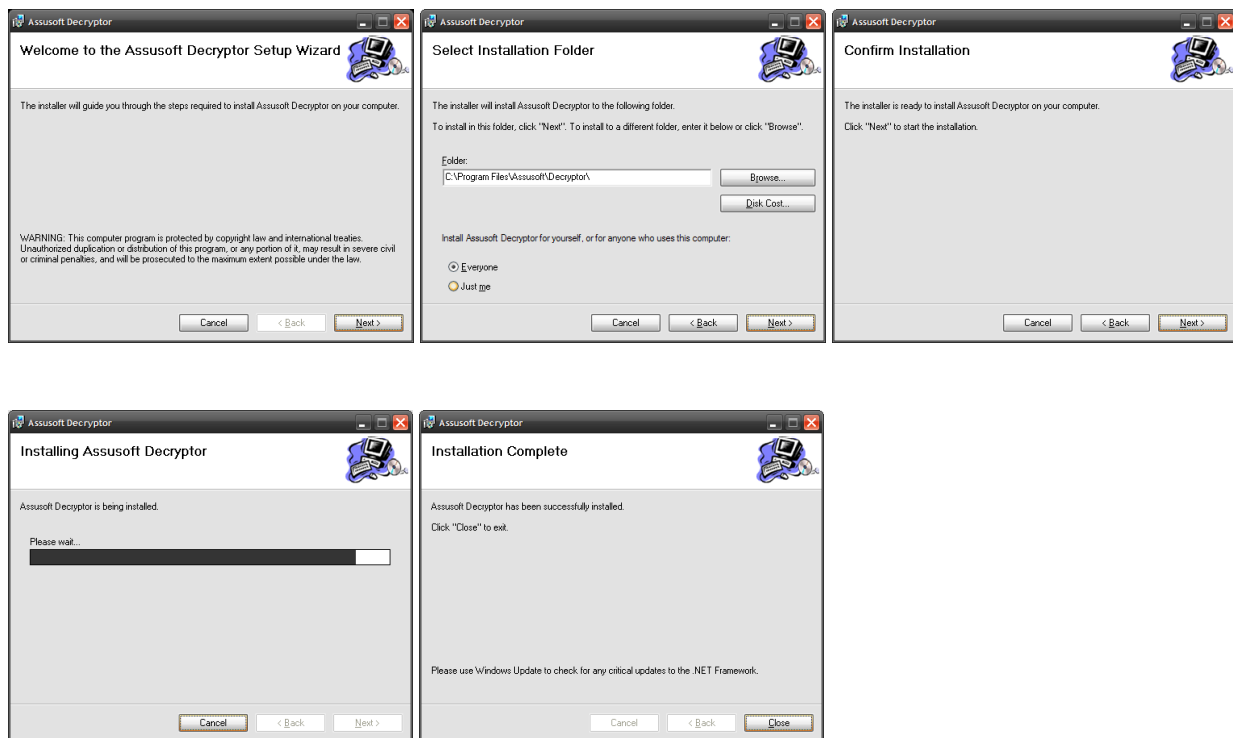
1.2 DOWNLOADLOCATIE

De Assusoft Decryptor kan gedownload worden via onderstaande link.

→ [http://www.assusoft.be/downloads/Assusoft Decryptor.msi](http://www.assusoft.be/downloads/Assusoft%20Decryptor.msi)

1.3 INSTALLATIE

Installeer door te dubbelklikken op *Assusoft Decryptor.msi*. Volg de instructies op het scherm.



Na installatie moet de software geactiveerd worden, deze procedure staat beschreven in het volgende hoofdstuk.

2. ACTIVERING

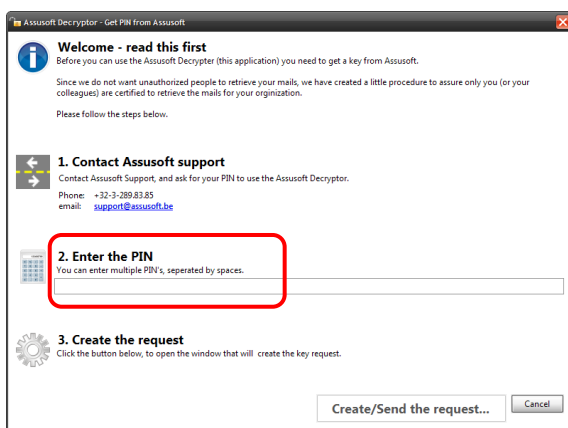
2.1 ACTIVERING: KORTE SAMENVATTING

- Voor de activering heeft u een pincode nodig. Deze pincode wordt u medegedeeld door Assusoft.
Contacteer Assusoft indien u deze nog niet heeft.
- Zend een email naar Assusoft NV met de aanvraag voor een KEY.
- U krijgt een email met de sleutel: kopieer en plak deze email in de Assusoft Decryptor.

2.2 ACTIVERING: VOLLEDIG STAPPENPLAN

Start de Assusoft Decryptor.

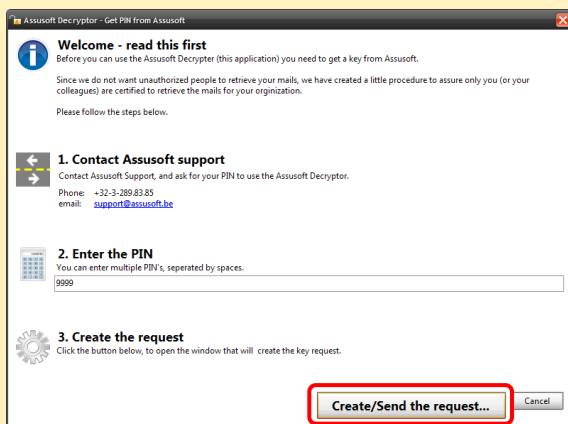
U kan de Assusoft Decryptor starten door in het zoekvenster van uw Windows startmenu 'Assusoft Decryptor' te typen en vervolgens dit item aan te klikken.



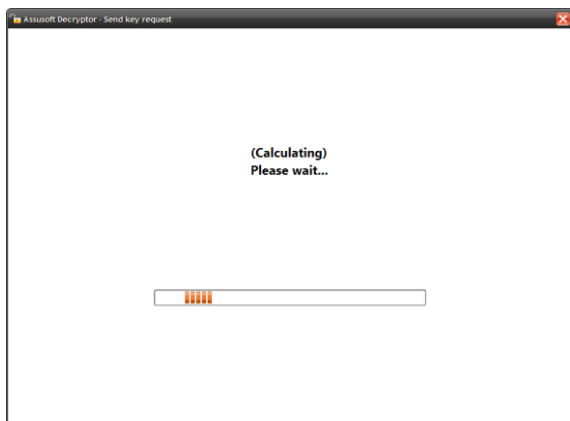
Om het activeringsproces te starten, moet u een PIN code verkrijgen.

Contacteer hiervoor Assusoft NV:

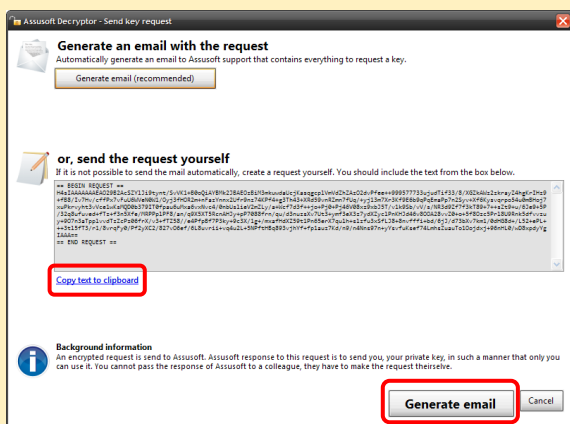
- SUPPORT@ASSUSOFT.BE
- +32-15-69.04.14



Nadat u de pincode heeft ingevoerd, drukt u op 'Create/Send the request'.



Wacht een ogenblik en het scherm zal verdwijnen.



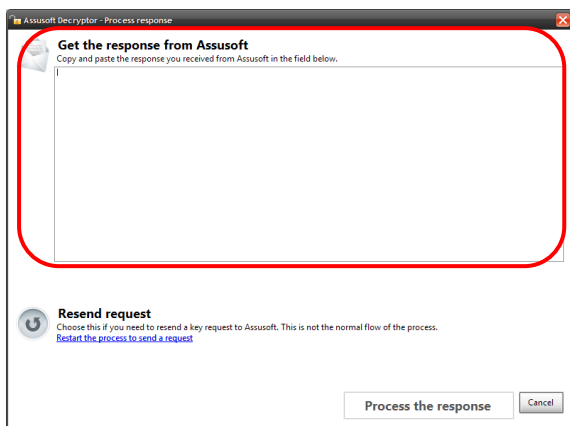
Druk op de knop **'Generate email'** om een email te sturen naar Assusoft. Dit zal uw standaard emailprogramma openen en een email genereren met de "request" in. Nadat u op deze knop heeft geklikt, zal de Assusoft Decryptor sluiten. Vergeet niet deze email te versturen.

Indien op uw computer het standaard emailprogramma niet correct is ingesteld, zal bovenstaande methode niet werken. In dit geval dient u de tekst te kopiëren (gebruik de link **'Copy text to Clipboard'**) en plakt u de tekst in een email die u zelf maakt (bijvoorbeeld in Outlook). Deze email verstuurt u naar decryptor@assusoft.be. Nadien mag u het venster van de Assusoft Decryptor sluiten.

Indien het versturen van de email niet gelukt is, dient u de aanvraag opnieuw te starten.

Dat doet u door, na het heropstarten van de Decryptor, op "Resend request" te klikken. U zal bovenstaande stappen opnieuw moeten uitvoeren, vanaf het ingeven van de verkregen PIN-code.

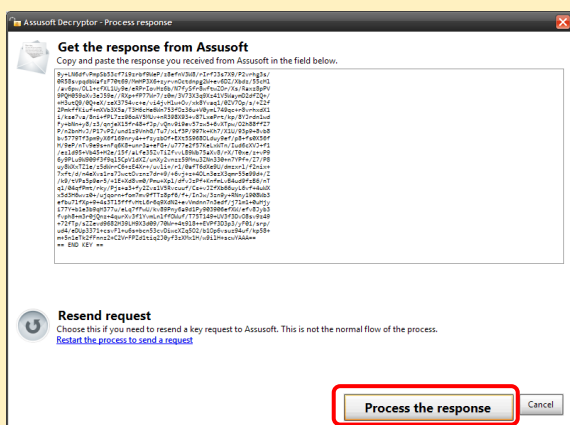
Wanneer u een email van Assusoft NV ontvangt met het antwoord, gaat u naar de volgende stap.



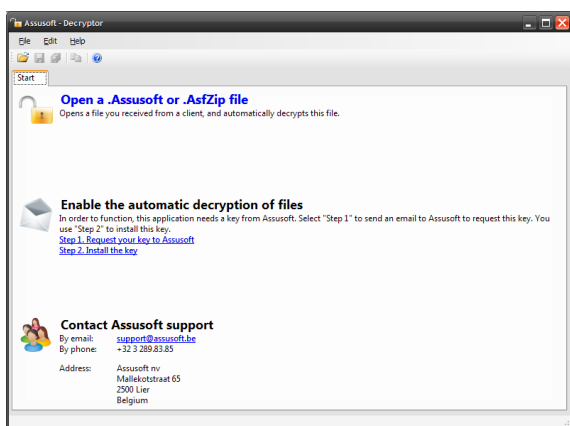
Als u de Assusoft Decryptor terug opstart, ziet het scherm er zo uit.

U kunt nu de tekst van de email hierin plakken.

Opmerking: de email die u heeft gekregen is strikt persoonlijk en kan niet gedeeld worden met collegae.



U klikt nu op de knop 'Process the response'.




De Assusoft Decryptor is nu geactiveerd.

3. USER MANUAL

3.1 EEN .ASSUSOFT OF .ASFZIP BESTAND DECRYPTEREN EN BEKIJKEN

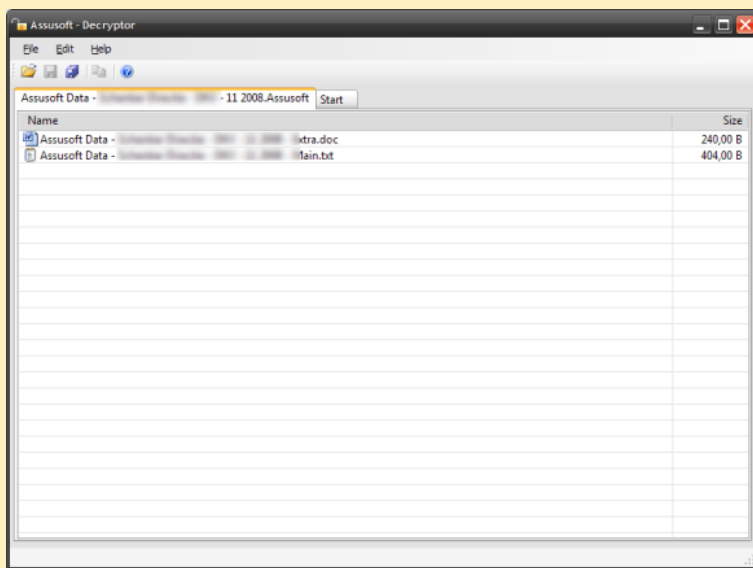
Dubbelklik op een bestand dat u wilt openen. Dit zal de Assusoft Decryptor openen en de onderliggende bestanden weergeven. Deze bestanden kunnen geopend worden door er op te dubbelklikken. Het programma dat standaard ingesteld is op uw computer om dit bestand te openen, zal opstarten.

3.2 EEN FILE DECRYPTEREN EN BEWAAREN.

Als een geëncrypteerd archief geopend is, kan u de file selecteren door er op te klikken. Klik dan op de knop  in de toolbar om de file te bewaren in een folder op uw PC.

3.3 BEWAAR ALLE FILES IN EEN ARCHIEF

Klik op de knop  in de toolbar om alle files te bewaren in een folder op uw PC.



Voorbeeld van een geopend Assusoft-bestand.

3.4 FAQ

- Q.** Ik heb na twee dagen nog geen antwoord gekregen van Assusoft op mijn Key request.
- A.** Controleer eerst bij uw verzonden emails of de key request verstuurd is. Indien dit niet het geval is, moet u de activatie opnieuw doorlopen. Dat doet u door, na het heropstarten van de Decryptor, op “Resend request” te klikken. Als de email goed verzonden is en u heeft geen antwoord gekregen, kan u ons bereiken via support@assusoft.be of +32-15-69.04.14.
- Q.** De activatie is gelukt, maar wanneer ik dubbelklik op een geëncrypteerd bestand, opent een ander programma dan de Assusoft Decryptor.
- A.** Dit gebeurt wanneer een ander programma ingesteld staat om .Assusoft en .ASFZIP files te openen. Contacteer Assusoft en wij helpen u verder om dit op te lossen.